


Befestigungsschelle Geländer-Mast, starr, rund

Lieferung in oberer/unterer Schelle bestehend aus:

- 2 Distanzstück
- 4 Schellen rund
- 8 Schraubensatz
- Teile vormontiert



obere Schelle



untere Schelle

feuerverzinkt:

rundem Geländerpfosten \varnothing 48,3 / \varnothing 60,0 mm
50 mm Distanz zum Handlauf

PL 103 148 10 050

100 mm Distanz zum Handlauf als Option erhältlich

Edelstahl 1.4301 an:

rundem Geländerpfosten \varnothing 48,3 / \varnothing 60,0 mm
50 mm Distanz zum Handlauf

PL 103 148 20 050

100 mm Distanz zum Handlauf als Option erhältlich


Befestigungsschelle Geländer-Mast, starr, winklig

Lieferung in oberer/unterer Schelle bestehend aus:

- 2 Distanzstück
- 2 Schelle rund
- 2 Schelle winklig
- 2 Winkeleinleger
- 10 Schraubensatz



obere Schelle



untere Schelle

feuerverzinkt:

winkligem Geländerpfosten 50 / 60 / 70 mm
50 mm Distanz zum Handlauf

PL 103 350 10 050

PL 103 360 10 050

PL 103 370 10 050

100 mm Distanz zum Handlauf als Option erhältlich

Edelstahl 1.4301 an:

winkligem Geländerpfosten 50 / 60 / 70 mm
50 mm Distanz zum Handlauf

PL 103 355 20 050

PL 103 360 20 050

PL 103 370 20 050

100 mm Distanz zum Handlauf als Option erhältlich


Befestigungsschelle Geländer-Mast, klappbar, rund

Lieferung in oberer/unterer Schelle

bestehend aus :

- 2 Distanzstück
- 2 Schelle rund
- 2 Schwenkkopf
- 4 Schwenkfüße Teil 1
- 12 Schraubensatz
- 1 Klappsicherung

Teile vormontiert



feuerverzinkt an:

rundem Geländerpfosten Ø 48,3 mm
100 mm Distanz zum Handlauf
F 101 148 10 000

Edelstahl 1.4301 an:

rundem Geländerpfosten Ø 48,3 mm
100 mm Distanz zum Handlauf

F 101 148 20 000

Als Nachrüstung

Klappsicherung feuerverzinkt:

F 103 105 10 500

Klappsicherung Edelstahl 1.4301:

F 103 105 20 500

Befestigungsschelle Geländer-Mast, klappbar, winklig

Lieferung in oberer/unterer Schelle

bestehend aus :

- 2 Distanzstück
- 2 Schelle winklig
- 2 Winkeleinleger
- 2 Schwenkkopf
- 4 Schwenkfüße Teil 1
- 14 Schraubensatz
- 1 Klappsicherung

Teile vormontiert



feuerverzinkt an:

winkligem Geländerpfosten 50 / 60 / 70 mm
100 mm Distanz zum Handlauf

F 101 350 10 000

F 101 360 10 000

F 101 370 10 000

Edelstahl 1.4301 an:

winkligem Geländerpfosten 50 / 60 / 70 mm
100 mm Distanz zum Handlauf

F 101 350 20 000

F 101 360 20 000

F 101 370 20 000

Befestigungsschelle GeländerMast, klappbar, unverlierbar

Lieferung in oberer oder unterer Schelle

bestehend aus:

- 1 Distanzstück
- 1 Schelle
- 1 Schwenkkopf
- 1 Schwenkfuß Teil 2 mit Mutter M 10
- 1 Schwenkfuß Teil 3 mit Schraube M 10x100
- 6 Schraubensatz



feuerverzinkt an:

F 101 148 10 001

Edelstahl 1.4301 an:

F 101 148 20 001

Befestigungsschelle Absenkhülse-Kniegurt/Fußgurt

Kniegurt bestehend aus:

- 1 Kniegurtbefestigung 60 mm
- 1 Schelle rund Ø 55,0 mm
- 1 Schelle rund Ø 27,0 mm
- 4 Schraubensatz

Fußgurt bestehend aus:

- 1 Fußgurtstütze
- 1 Schelle rund Ø 55,0 mm
- 1 Fußgurtklemme
- 4 Schraubensatz

Teile vormontiert


feuerverzinkt an:

Kniegurt
EPL 103 127 10 000 1


Aufpreis für 5 mm Kniegurtbeilage zur lotrechten Mastausrichtung bei baulichen Abweichungen des Bühnengeländers
EPL 103 106 10 003

feuerverzinkt an:

Fußgurt
EPL 103 000 10 000 2



Leuchtenbefestigungsschellen



Leuchtenbefestigungsschelle bestehend aus:

- Leuchtenbefestigungsschelle Teil 1
- Leuchtenbefestigungsschelle Teil 2
- 2 Schraubensatz

feuerverzinkt an:

Leuchtenbefestigungsschelle Ø 48,3 mm

PL 100 548 10 000 1

PL 100 548 10 00S 2

Edelstahl 1.4301 an:

Leuchtenbefestigungsschelle Ø 48,3 mm

PL 100 548 20 000 1

PL 100 548 20 00S 2