


Abzweigdosenblech

aus bandverzinktem Blech, Schnittkanten roh/kaltverzinkt, Lochkanten unverzinkt = cg

ganz feuerverzinkt = hg



**feuerverzinkt:**

Abzweigdosenblech, 1x 150x150mm  
F 100 150 10 000cg  
F 100 150 10 001hg  
Abzweigdosenblech, 2x 150 x 150 mm  
F 100 150 10 200cg  
F 100 150 10 201hg

**Edelstahl 1.4301 an:**

Abzweigdosenblech, 1x 150 x 150 mm  
F 100 150 20 000

Abzweigdosenblech 2x 150 x 150 mm  
F 100 150 20 200

Kabelpritschenhalter

**feuerverzinkt:**

Kabelpritschenhalter rund, Ø 48,3 mm / Ø 60,0 mm  
PL 103 105 10 480/600

Kabelpritschenhalter winklig, Ø 50,0 mm  
PL 103 105 10 522

Kabelpritschenhalter winklig, Ø 60,0 mm  
PL 103 105 10 622

Kabelpritschenhalter winklig, Ø 70,0 mm  
PL 103 105 10 722

**Edelstahl Material 1.4301:**

Kabelpritschenhalter rund, Ø 48,3 mm / Ø 60,0 mm  
PL 103 105 20 480/600

Kabelpritschenhalter winklig, Ø 50,0 mm  
PL 103 105 20 522


Kabelpritschenhalter winklig, Ø 60,0 mm  
PL 103 105 20 622

Kabelpritschenhalter winklig, Ø 70,0 mm  
PL 103 105 20 722

Abzweigdosenhalter

Grundversion bestehend aus folgenden Einzelteilen:

- 1 Halteblech 150 x 150 mm
- 2 Schellen Ø 48.3 mm
- 4 Schraubensatz



**feuerverzinkt an:**

Geländerpfosten rund Ø 48.3 mm  
F 100 150 10 310


**Edelstahl 1.4301 an:**

Geländerpfosten rund Ø 48.3 mm  
F 100 150 20 310

**stainless steel 1.4571 for:**

Geländerpfosten rund Ø 48.3 mm  
F 100 150 21 310

Schutzdächer



**feuerverzinkt:**

Schutzdach 1500 mm lg., 250 mm breit, 36 W  
F 300 115 10 100cg


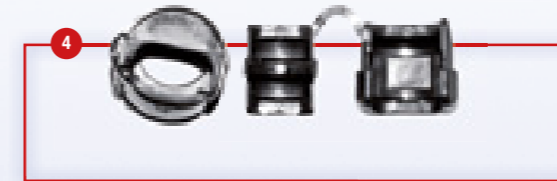
Schutzdach 1800 mm lg., 250 mm breit, 58 W  
F 300 118 10 100cg

**Edelstahl Material 1.4301:**

Schutzdach 1500 mm lg., 250 mm breit, 36 W  
F 300 115 20 000

Schutzdach 1800 mm lg., 250 mm breit, 58 W  
F 300 118 20 000

Kunststoffteile



Kunststoffkappe geschlossen  
F 200 900 30 000

Kunststoffkappe mit Zugentlaster  
F 200 905 30 000

Kantenschutz  
F 200 910 30 000

Zugentlaster  
F 200 917 30 000

Kabelmembrane  
F 200 916 30 000

Querträger-Zwischenstück  
PL 103 918 30 000

Trägerkonsole

**Bestehend aus:**

- 1 C-Schiene
- 2 Trägerklemmen
- 1 Schelle Ø 48,3 mm
- 6 Schraubensatz

Teile vormontiert, Gewicht ca. 1,2 kg



**feuerverzinkt:**

PL 100 940 10 000